

STATISTIQUES LAA 2018

Réalisée le 3 novembre 2018



arodems

COMMISSION INTERCANTONALE

DE SÉCURITÉ ET PROTECTION DE LA SANTÉ AU TRAVAIL

Table des matières

Contexte _____	1
Synthèse _____	2
Statistiques _____	3
Durée moyenne des absences AP _____	3
Statistiques _____	4
Nombre de jours de MAL au total _____	4
Durée moyenne des absences MAL _____	4
Les obligations ont-elles été respectées, appliquées et documentées dans l'établissement ? _	5
Contacts _____	7

Contexte

Déclaration annuelle des données LAA

Postes en Equivalents Plein Temps

Nombre: EPT

Journées d'absence

(Nombre réel des journées d'absence, sans week-end, sans jours fériés)

Accidents professionnels jours nombre de cas

Accidents non professionnels jours nombre de cas

Maladie jours nombre de cas

Application de la sécurité au travail et de la protection de la santé

Les obligations ci-après ont-elles été respectées, appliquées et documentées dans l'établissement ?

Détermination des dangers réglée totalement en grande partie en partie pas du tout

Application de mesures totalement en grande partie en partie pas du tout

Instruction des collaborateurs totalement en grande partie en partie pas du tout

Formation continue du COSE (cours, jour d'échanges) oui non

L'objectif de l'année précédente a-t-il été atteint?

totalement en grande partie en partie pas du tout

Objectif MSST de l'année actuelle

Quel est l'objectif primaire que vous vous êtes fixé?

Personne de contact:..... Tél.:

Date: Sceau et signature

A retourner jusqu'au **28 février 2018** à:

Centre Patronal, M. Mottier Olivier, Route du Lac 2, 1094 Paudex VD, CP 1215, 1001 Lausanne,
cisst@centrepatronal.ch

Remarque : ces données sont traitées confidentiellement et exclusivement à des fins statistiques.

Synthèse

Taux de réponse : 70 établissement sur 143, soit 50%

Total EPT : 4250.55, soit en moyenne 60.72 EPT / établissement

Total des jours d'absence pour AP : 3475.5 jours pour 181 cas. Soit une durée en moyenne de 19.20 jours d'absence par cas.

Total des jours d'absence pour ANP : 9292 jours pour 456 cas. Soit une durée en moyenne de 20.38 jours d'absence par cas.

Total des jours d'absence pour MAL : 79792.5 jours pour 5148 cas. Soit une durée en moyenne de 15.50 jours d'absence par cas.

Pourcentage relevant des jours d'absence pour AP :

- 26% des établissements n'ont subi aucun jour d'absence pour AP
- 40% de ces jours d'absence dure entre 1 et 50 jours
- 7% durent plus de 150 jours

Pourcentage relevant des jours d'absence pour ANP :

- 17% des établissements n'ont subi aucun jour d'absence pour AP
- 25% de ces jours d'absence dure entre 1 et 50 jours
- 12% durent plus de 200 jours

Nombre des jours d'absence pour MAL :

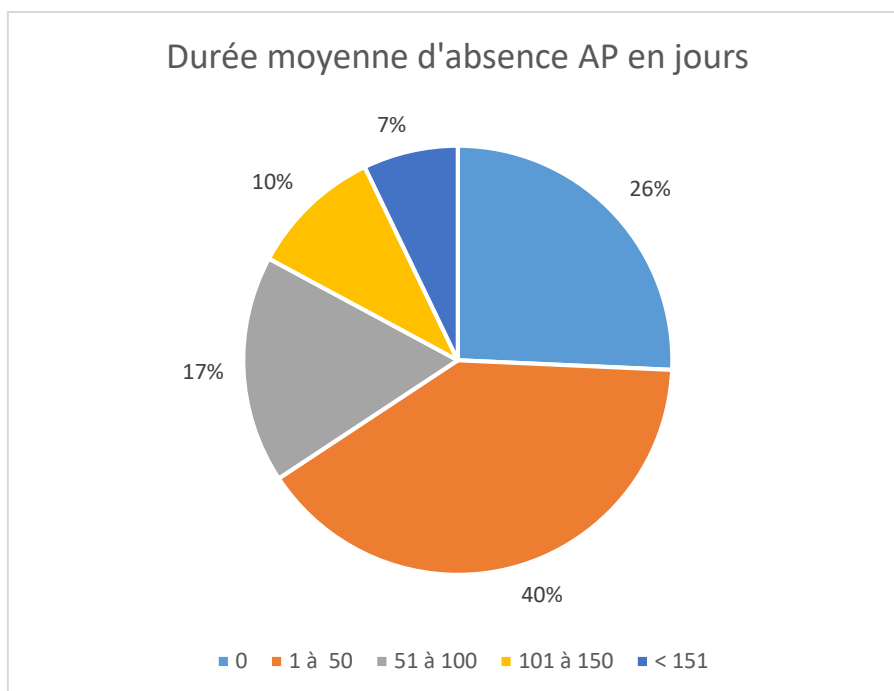
- 28% des établissements comptent moins de 500 jours de maladie
- 7% des établissements ont plus de 2'000 jours de maladie
- 3% plus de 4'000 jours de maladie

Pourcentage relevant des jours d'absence pour MAL :

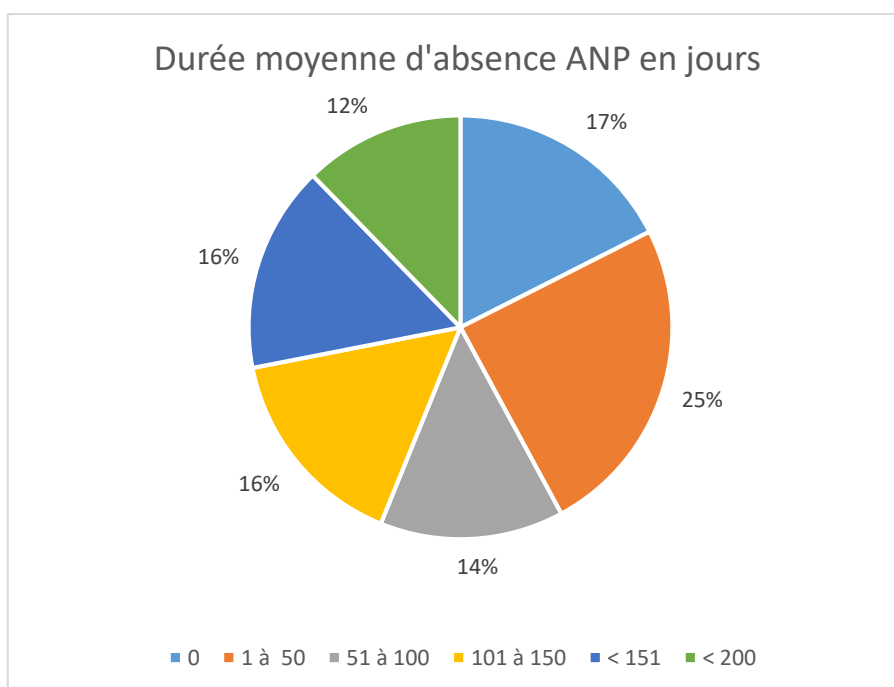
- 51% des absences maladie durent de 1 à 50 jours
- 13% plus de 151 jours

Statistiques

Durée moyenne des absences AP

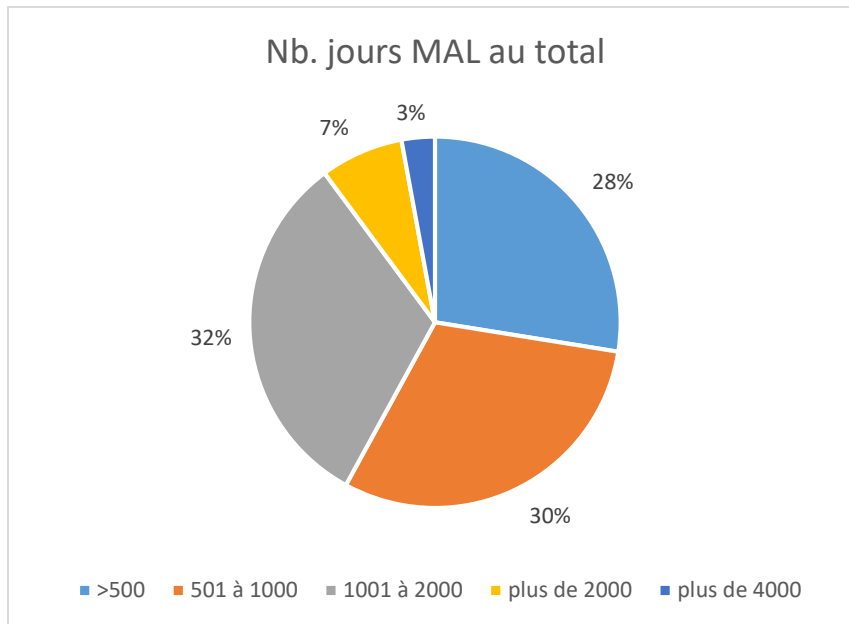


Durée moyenne des absences ANP

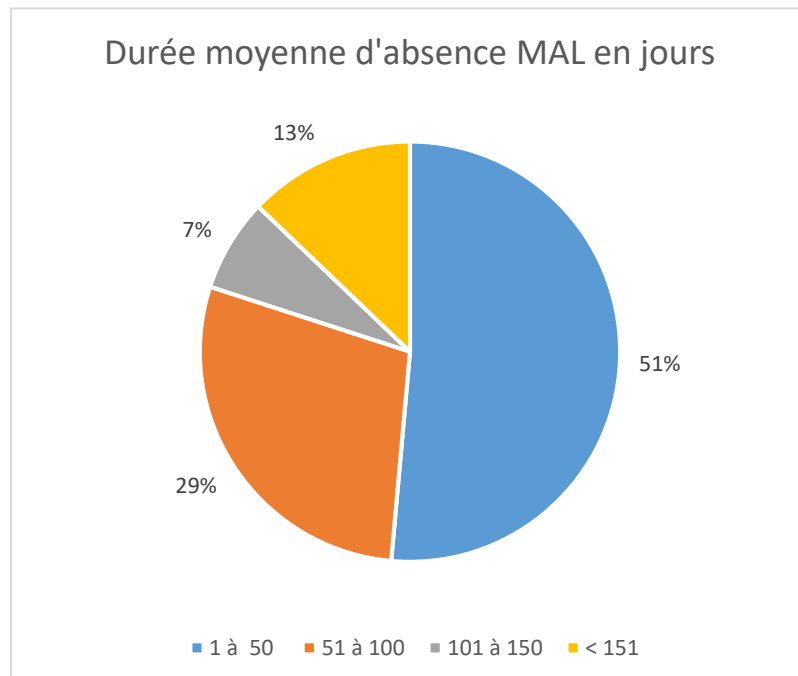


Statistiques

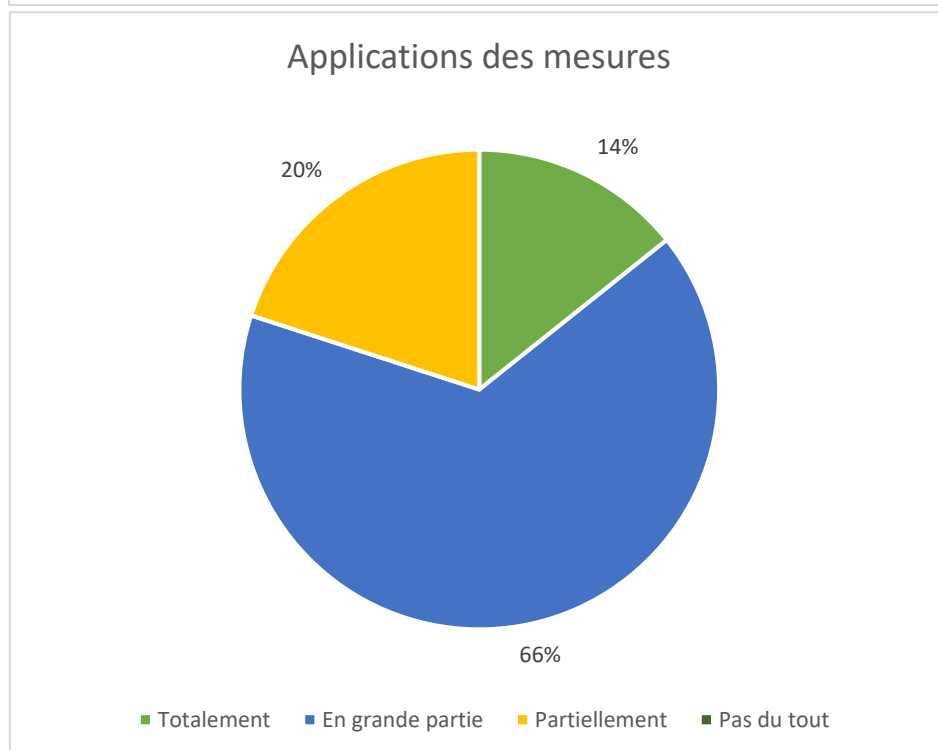
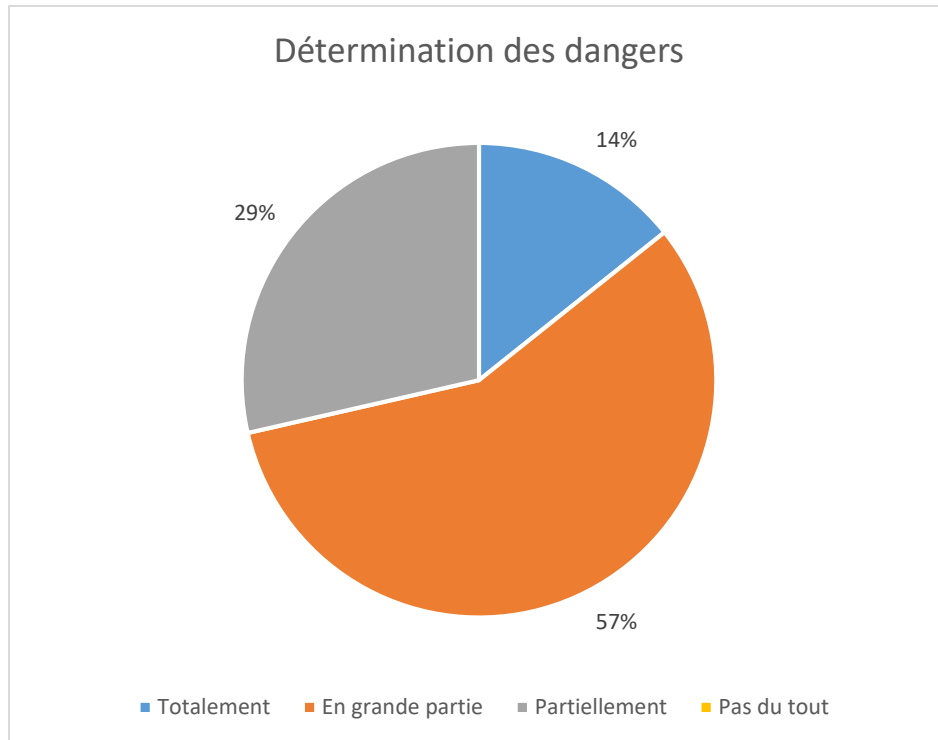
Nombre de jours de MAL au total



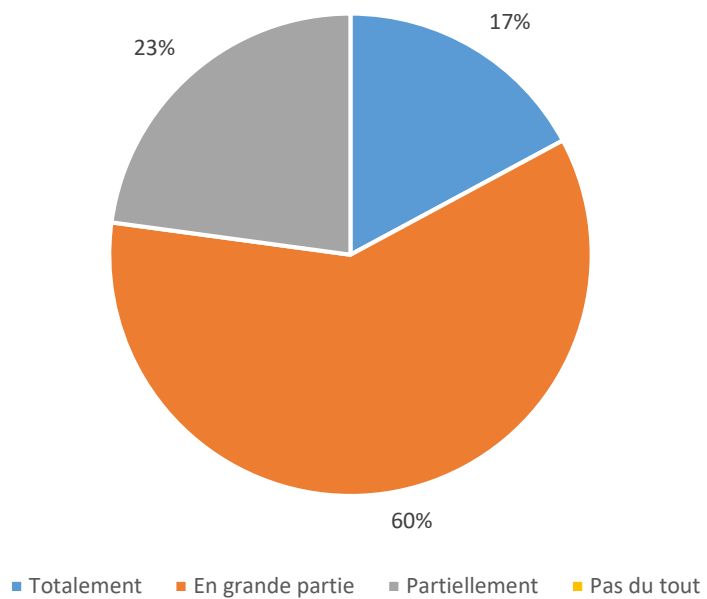
Durée moyenne des absences MAL



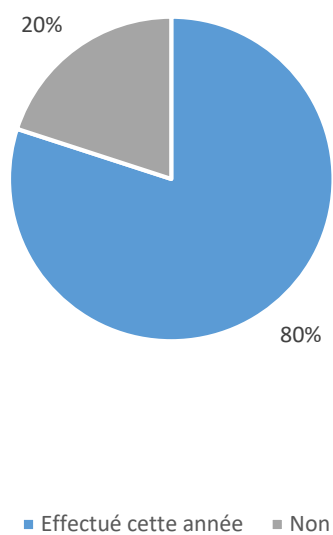
Les obligations ont-elles été respectées, appliquées et documentées dans l'établissement ?



Instruction des collaborateurs



Formation COSE



Contacts



Centre Patronal

CP 1215, 1001 Lausanne

Route du Lac 2 - 1094 Paudex VD

Secrétariat :

Tél. 058 796 33 36

Fax 058 796 33 52

cisst@centrepatronal.ch